

Mega-Max™ 15-in-1

Folding
Multi-Tool



with LED Flashlight

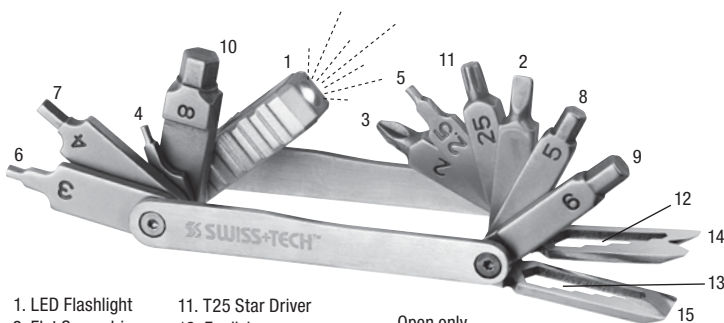
Flashlight Use:

- Press button for instant-on/instant-off
- Slide button for stay-on/turn-off.



Battery Replacement

1. Unscrew 3 Phillips screws from back of flashlight, lift out plastic assembly.
2. Replace old batteries with 2 new CR1025 batteries, positive (+) sides up.
3. Reassemble and replace plastic assembly, secure with long screw (A) first, tighten all 3 screws gently.



1. LED Flashlight
2. Flat Screwdriver
3. #2 Phillips Screwdriver
4. 2mm Hex Driver
5. 2.5mm Hex Driver
6. 3mm Hex Driver
7. 4mm Hex Driver
8. 5mm Hex Driver
9. 6mm Hex Driver
10. 8mm Hex Driver
11. T25 Star Driver
12. English Flat Wrench Set (1/8in, 3/16in, 1/4in, 5/16in, 3/8in)
13. Metric Flat Wrench Set (4mm, 5mm, 6mm, 7mm, 8mm, 9mm)
14. Nail Puller
15. Pry Bar

Open only one tool at a time and close before using another tool.



Scan this code to learn more about Mega-Max™ and other really cool precision tools.

BATTERY WARNINGS:

This product contains button batteries.

IF SWALLOWED, batteries could cause severe injury or death in just 2 hours.

SEEK MEDICAL ATTENTION IMMEDIATELY.

- Always purchase the correct size and grade of battery most suitable for the intended use.
- Clean the battery contacts and also those of the device prior to battery installation.
- Ensure the batteries are installed correctly with regard to polarity (+ and -).
- Remove batteries if they are spent or if product is unused for long periods of time.
- Always replace the whole set of batteries at one time. DO NOT mix old and new.
- DO NOT MIX batteries of different types, such as Alkaline, Standard (carbon-zinc) and/or Rechargeable (nickel-cadmium).
- Do not dispose of batteries in fire.
- Batteries should be recycled or disposed of as per state and local guidelines.

Limited LIFETIME Warranty

This product is covered by a Limited Lifetime Warranty to the original purchaser in that this product is free from defects in workmanship and materials. During the warranty period, this product will either be repaired or replaced with a product of equal or greater value, excluding any custom engraving or printing.

Damage through normal wear and tear (including battery expiration and surface coatings), repair or alteration, misuse, abuse, neglect, accident, improper storage and handling, fire, negligence, improper cleaning, circumstances not directly attributable to manufacturing defects, or act of God is not included.

THIS WARRANTY IS IN LIEU OF ALL OTHER WARRANTIES, EXPRESS OR IMPLIED, INCLUDING BUT NOT LIMITED TO, IMPLIED WARRANTY OF MERCHANTABILITY OR FITNESS FOR A PARTICULAR USE.

This warranty gives you specific legal rights, and you may also have other rights which vary from state to state. Simply return your SWISS+TECH® brand product postpaid and insured to:


Swiss+Tech Products
30725 Solon Industrial Pkwy
Solon, OH 44139 USA

Made in China. **ST**® is a registered trademark, and **SWISS+TECH™** and **MEGA-MAX™** are trademarks of Swiss+Tech Products. Specifications are subject to change without notice.

©2014 Swiss+Tech Products, Solon, OH 44139 USA

Mega-Max™ 15-en-1

Outil pliant multifonctionnel



avec lampe de poche à DEL

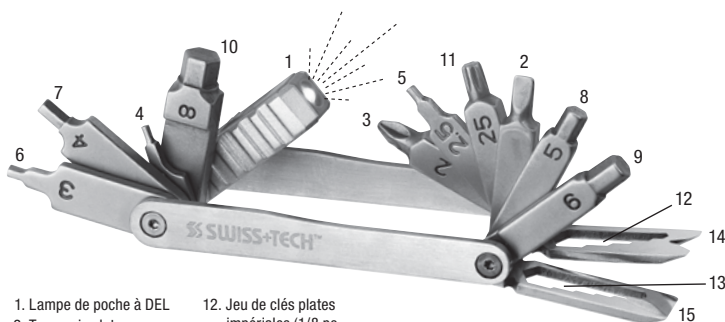
Utilisation de la lampe de poche :

- Appuyez sur le bouton pour l'allumage temporaire; appuyez sur le bouton pour l'extinction temporaire.
- Glissez le bouton pour l'allumage permanent; glissez le bouton pour l'extinction permanente.



Remplacement des piles

1. Dévissez les 3 vis cruciformes à l'arrière de la lampe de poche, puis retirez l'assemblage en plastique.
2. Remplacez les piles usées par 2 piles CR1025 neuves, côtés positifs (+) orientés vers le haut.
3. Remplacez l'assemblage en plastique et fixez-le en place avec la vis longue (A). Ensuite, serrez doucement les 3 vis cruciformes.



1. Lampe de poche à DEL
2. Tournevis plat
3. Tournevis cruciforme n°2
4. Tournevis hex de 2 mm
5. Tournevis hex de 2,5 mm
6. Tournevis hex de 3 mm
7. Tournevis hex de 4 mm
8. Tournevis hex de 5 mm
9. Tournevis hex de 6 mm
10. Tournevis hex de 8 mm
11. Tournevis cruciforme T25
12. Jeu de clés plates impériales (1/8 po, 3/16 po, 1/4 po, 5/16 po, 3/8 po)
13. Jeu de clés plates métriques (4 mm, 5 mm, 6 mm, 7 mm, 8 mm, 9 mm)
14. Arrache-clous
15. Levier

Ouvrez les outils un par un et fermez l'outil ouvert avant d'en utiliser un autre.



Scannez ce code pour en savoir plus sur Mega-Max™ et sur nos autres outils de précision.

MISES EN GARDE RELATIVES AUX PILES :

Ce produit contient des piles boutons.

SI AVALÉES, ces piles peuvent provoquer de graves blessures ou la mort en à peine 2 heures.

CONSULTER UN MÉDECIN IMMÉDIATEMENT.

- Toujours acheter des piles de la taille et de la qualité convenant le mieux à l'usage prévu.
- Nettoyer les contacts des piles ainsi que ceux de l'appareil avant d'installer les piles.
- S'assurer que les piles sont installées selon la polarité correcte (+ et -).
- Enlever les piles si elles sont usées ou si le produit est inutilisé pour une longue période de temps.
- Remplacer toujours toutes les piles d'une même série en même temps. NE PAS mélanger des piles usées et neuves.
- NE PAS MÉLANGER des piles de types différents, telles que des piles alcalines, standard (carbone/zinc) et/ou rechargeables (nickel-cadmium).
- Ne pas jeter les piles au feu.
- Les piles doivent être recyclées ou éliminées selon les directives provinciales ou locales.

Garantie limitée À VIE

Ce produit est garanti à vie à l'acheteur initial contre tout défaut de matériau ou de fabrication. Durant la période de garantie, ce produit sera réparé ou remplacé par un produit de valeur égale ou supérieure, hormis les gravures ou impressions personnalisées.

Les dégâts dus à l'usure normale (notamment l'usure des piles et les revêtements de surface), à une réparation ou une modification, à un mauvais usage, à un abus, à une négligence, à un accident, à un entreposage et une manipulation inappropriés, au feu, à un nettoyage non approprié, à des circonstances non attribuées directement à des défauts de fabrication, ou à un cas de force majeure sont exclus.

CETTE GARANTIE REMPLACE TOUTE AUTRE GARANTIE, EXPRESSE OU IMPLICITE, Y COMPRIS, ENTRE AUTRES, TOUTE GARANTIE IMPLICITE DE VALEUR MARCHANDE OU D'ADEQUATION À UN USAGE PARTICULIER.

Cette garantie vous confère des droits légaux spécifiques ainsi que d'autres droits variant d'un État à l'autre. Renvoyez simplement votre produit de marque SWISS+TECH® affranchi et assuré à l'adresse suivante :

Swiss+Tech Products
30725 Solon Industrial Pkwy
Solon, OH 44139 USA

Fabriqué en Chine. **ST** est une marque déposée, et **SWISS+TECH™** et **MEGA-MAX™** sont des marques des commerces de Swiss+TECH Products. Les caractéristiques techniques peuvent être modifiées sans préavis.
©2014 Swiss+Tech Products, Solon, OH 44139 USA



swisstechtools.com
1-800-414-8799

ST74162